

MANUAL

Erection System[®]

Medisinsk hjelpemiddel - ereksjonshjelp
Bruksanvisning

Norske



MED*intim*
personal healthcare

Årsaker til ereksjonsforstyrrelser

Til de vanligste årsakene til ereksjonsforstyrrelser hører bl.a.:

- Diabetes (forhøyet blodsukker)
- Høyt blodtrykk
- Karsykdommer (arteriosklerose)
- Forhøyede blodfettverdier
- Depresjoner (eller andre sjelelige sykdommer)
- Nevrologiske sykdommer (multiple sklerose, paraplegi)
- Operasjon av prostata
- Karsykdommer i blodkarene til penis
- Nyre- og leverinsuffiensi
- Hjerteinfarkt og slag
- Medikamenter (f.eks. mot høyt blodtrykk og hjerterytmeforstyrrelser, reduksjonsmiddel for blodfett, antiinflammatoriske midler, antidepressiva og mot drenering)
- Røyking og alkoholmisbruk

Produktinformasjon

MANUAL *Erection System*^{NT} er et medisinsk hjelpemiddel for å oppnå ereksjon. Vakuumpumpen lager undertrykk i sylindere rundt penis. Dermed fylles blodkarene med blod, og fører til at lemnet blir stivt. Nå skyves en av holderingene over penisskaftet. Den forhindrer tilbakestrømning

av blodet ved fjerning av sylindere, og opprettholder på denne måten ereksjonen. Ereksjonen som holdes på denne måten, er et normalt og tilfredsstillende samleie mulig. Etter samleiet fjernes holderingen igjen. Alle delene oppbevares i medfølgende veske til neste bruk.

MANUAL *Erection System*^{NT} består av følgende deler:

- Konus
- Føringshylse 1
- Føringshylse 2
- Gjennomsiktig sylindere
- Manuelt pumpehode
- 4 ulike holderinger i størrelsene: 10, 12,5, 15 og 20 mm
- Glidemiddel (Syk eller Klick)
- Bruksanvisning
- Veske til oppbevaring

Bruk

MANUAL Erection System^{NT} er enkelt å bruke. Du bør allikevel prøve det ut på egenhånd ved en egnet anledning. Når begge partnerne senere er fortrolige med **MANUAL Erection System^{NT}**, er det gode sjanser for å oppleve en tilfredsstillende seksualitet for begge parter, også i høyere alder, ved sykdom eller med kroppslige begrensninger.

Valget av riktig holdering er viktig for å kunne holde best mulig ereksjon. Hvis den valgte ringen er for stor, holder reisingen seg bare utilfredsstillende. Ereksjonen reduseres eller forsvinner helt etter at ringen er satt på.

Hvis ringen du velger er for stram, opplever du kanskje smerter. I dette tilfellet skal du trekke av holderingen. Etter ny reising forsøker du en større ring.

Holderingene er flate på innsiden for å gi trykk med bredere påleggsflate på venen på penis, selvsagt da uten å forårsake smerter.

Føringshylse 1 brukes til å sette på holdering 1 (10 mm) eller 2 (12,5 mm).

Føringshylse 2 brukes til å sette på holdering 3 (15 mm) eller 4 (20 mm).

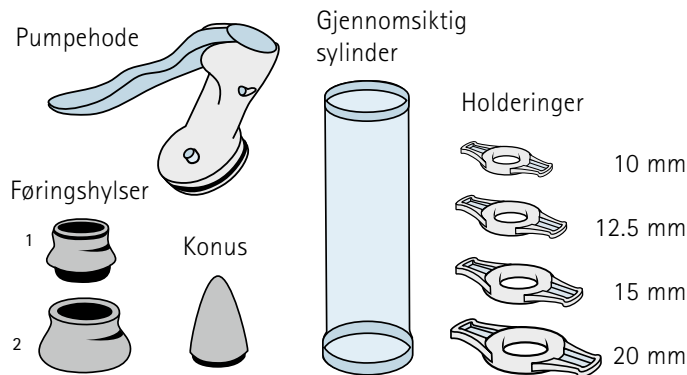
Konusen er bare beregnet på å sette på ringen på én eller begge føringshylsene.

Lufting

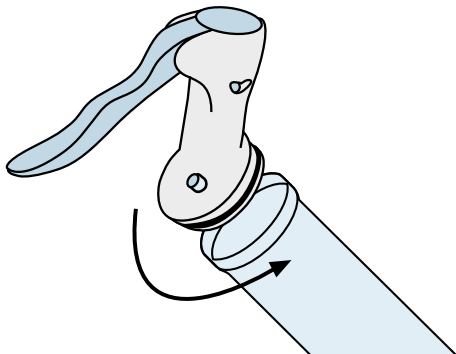
På pumpehodet befinner det seg en blå knapp „air“. Denne knappen brukes til å slippe inn luft dersom undertrykket (vakuumet) skulle bli for høyt. Med denne knappen kan du luften sylindere. Da forsvinner vakuumet.

Slik tar du i bruk MANUAL Erection System^{NT}

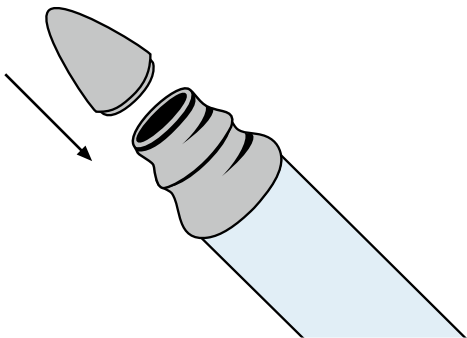
1) Legg alle delene til **MANUAL Erection System^{NT}** klar.



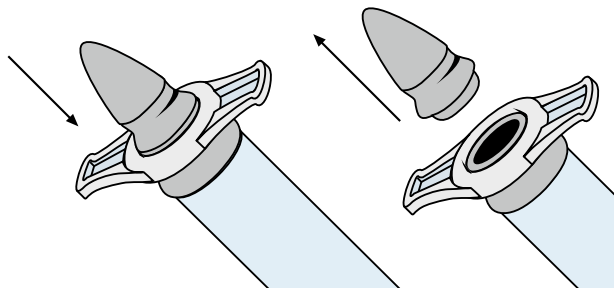
2) Sett pumpehodet på den gjennomsiktige sylindren.



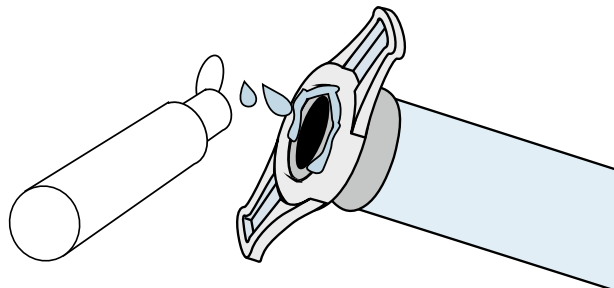
3) Sett konusen på den motsatte, åpne enden av sylindren.



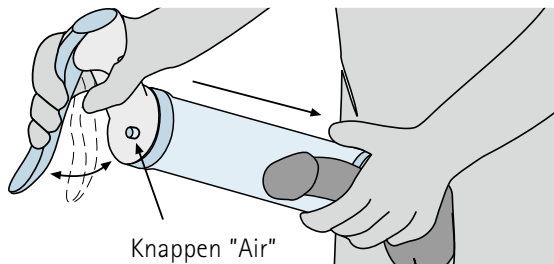
4) Begynn med holderingen i størrelse 20, og skyv denne ved hjelp av konus og litt glidemiddel på den åpne enden av sylindren. Ta konusen av. Hvis denne ringen er for **stor**, prøv med ringen som er litt **mindre**.



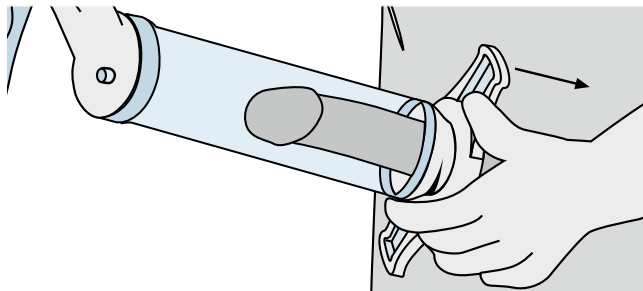
5) Fukt sylindrens åpne side med glidemiddel slik at den kan tettes og settes lett på. Fjern eventuelt litt kjønnshår.



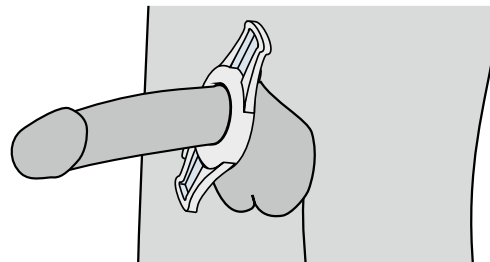
6) Skyv den gjennomsiktige sylindren med påsatt holdering med den åpne enden over lemnet som ikke er stivt, og trykk sylindren og pumpehodet mot kroppen. Nå begynner du å pumpe for å lage undertrykk i sylindren. Reisningen begynner da. Ved for høyt undertrykk eller smerte kan du slippe inn luft i sylindren via knappen "air" (lufteventil). Deretter kan du begynne på nytt.



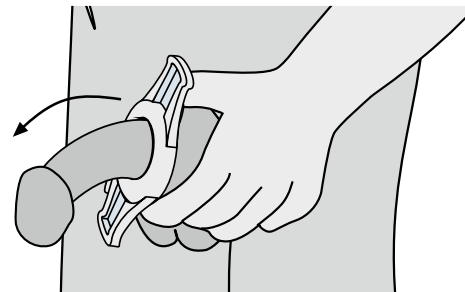
7) Skyv holderingen på det stive lemnet. Gjør det raskt og helt ned til penisroten.



8) Ereksjonen som produseres og holdes slik, er tilstrekkelig for å ha et tilfredsstillende samleie.



9) Etter høydepunktet (orgasmen), tar du av holderingen.



Viktige råd

- Du bør ikke bruke holderingen i mer enn 30 minutter.
- Du må **ikke** sovne med holderingen på penis for å unngå vevskader på grunn av lengre avbrudd eller reduksjon av blodsirkulasjonen.
- Snakk med legen din hvis et av forholdene nedenfor foreligger:
 - Hvis du har en penis med uvanlig form.
 - Hvis du ikke skal ha seksuell aktivitet av medisinske grunner.
 - Hvis du lider av sigdcelleanemi, leukemi, beinmargtumorer eller andre sykdommer som har en endret blodforringelse til følge og som kan føre til blødninger og forlenget ereksjon.
- Ved orgasme har du ikke synlig sperma fordi holderingen forhindrer at spermaet utløses. Etter at du tar holderingen av, kommer spermaet ut av urinrøret. Den midlertidige tilbakeholdingen av spermaet forårsaker ingen skader.
- Du må bare bruke medfølgende holderinger sammen **MANUAL Erection System®**.
- Holderingene er forbruksmateriale, og må derfor fornyes fra tid til annen.
- **Bruk bare glidemiddel som kan løses opp i vann.**
- De egnede glidemidlene SYLK eller KLICK kan du få på apoteket eller bestille direkte hos oss.
- Hvis produktet skades, skal det ikke brukes videre.

Bivirkninger

Bivirkninger kan være: Hematomer på penisskiftet og/eller glansen samt vevsskader ved for rask og/eller for høy oppbygging av undertrykket. I dette tilfellet kontakter du eventuelt lege.

Rengjøring

MANUAL Erection System® lar seg lett rengjøre med varmt vann og såpe. Ta pumpehodet av apparatet for å gjøre dette. Pumpehodet skal rengjøres utvendig med en fuktig klut med såpe. Bruk ikke skarpe rengjøringsmidler. Alle delene kan du oppbevare diskret i den medfølgende, praktiske vesken.

Deponering

Alle delene kan kastes i husholdningsavfallet.

Garanti


Alle delene med unntak fra forbruksdelene har lovbestemt garanti på to år. Garantien bortfaller ved feil bruk som f.eks. hvis apparatet faller i gulvet.

Materialer

- Pumpehode og konus: ABS-plast
- Føringshylse 1 og 2: ABS-plast
- Sylinder: polykarbonat
- Holderinger: biokompatibel polymer
- Glidemiddel (vannløselig)

Alle delene og forbruksdelene (holderinger) samt glidemidlene SYLK eller KLICK kan etterbestilles.

CE 483 Medical Device

 **Produksjon og distribusjon**

KESSEL Marketing & Vertriebs GmbH

Kelsterbacher Str. 28

D-64546 Mörfelden-Walldorf/Tyskland

Tel. +49 (6105) 20 37 20

Fax +49 (6105) 45 59 01

service@medintim.de

www.medintim.de

